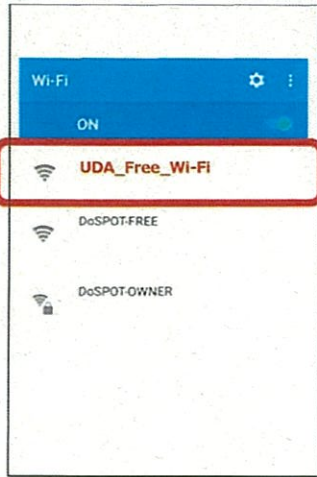


UDA Free Wi-Fi 接続方法

SNS認証の場合 (例: Facebook)

SSID UDA_Free_Wi-Fi

接続時間 1回15分 (1日16回まで)




①

各端末のWi-Fi ネットワーク画面からSSID「UDA_Free_Wi-Fi」を選択。
TOP 画面に戻り、WEBブラウザを起動します。



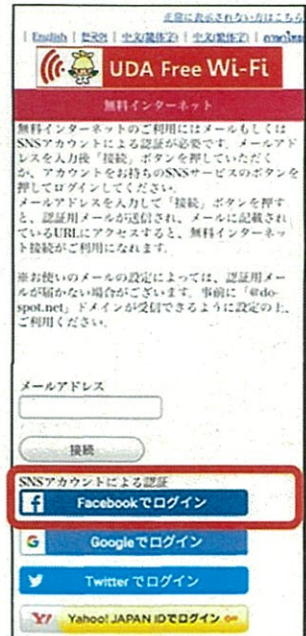
②

「インターネットを利用する」をクリック。



③

同意画面の内容に従って、利用規約等の確認にチェックして「同意する」をクリック。



④

「Facebook でログイン」をクリック。

※SNS 認証では、他に Google+, Twitter, Yahoo! のアカウントがご利用可能です。



⑤

未ログインの場合

Facebook にログインします。

※既にログイン済であればこの画面は表示されません。



⑥


初回のみ同意画面が表示されますので、「ログイン」をクリック。



⑤

ログイン済かつ初回同意済の場合

「次へ」をクリック。



⑦

「認証成功」画面が表示されればご利用スタート!

SNS認証画面はSNS事業者側で変更される可能性があります。